







## Plan zajęć

## TEMAT TYGODNIA: *Idzie jesień do zwierząt*

Data	Działania	Umiejętności - Dziecko :
08.10	 <ul style="list-style-type: none"> <li>▪ <b>Wizyta logopedy</b></li> </ul> <p style="text-align: center;"><b>WIEWIÓRKA W PARKU</b></p> <ul style="list-style-type: none"> <li>▪ Ćwiczenia spostrzegawczości: Którego zwierzątka brakuje?</li> <li>▪ Zabawa orientacyjno- porządkowa: Wiewiórki do dziupli</li> <li>▪ Wiewiórka- rozmowa kierowana</li> <li>▪ Wystuchanie opowiadania A. Włodzowskiej: „Ptaki w parku”</li> <li>▪ Oglądanie ilustracji przedstawiających ptaki</li> <li>▪ Zabawa orientacyjno- porządkowa: Ptaki do gniazd</li> <li>▪ Wiewiórka- praca plastyczna</li> </ul> 	<ul style="list-style-type: none"> <li>▪ Ćwiczy pamięć wzrokową</li> <li>▪ Reaguje ruchem na zmianę sygnału dźwiękowego</li> <li>▪ Rozpoznaje wiewiórkę i określa czym się żywi</li> <li>▪ Słucha z uwagą czytanego tekstu i odpowiada na pytania</li> <li>▪ Porównuje wygląd ptaków, posługuje się określeniami: mniejszy, większy, takiej samej wielkości</li> <li>▪ Doskonali refleks, szybko reaguje na określone sygnały</li> <li>▪ Rozwija sprawność manualną</li> </ul>
09.10	 <ul style="list-style-type: none"> <li>▪ <b>Warsztaty ceramiczne</b></li> </ul> <p style="text-align: center;"><b>ZWIERZĘTA JESIENIĄ</b></p> <ul style="list-style-type: none"> <li>▪ Ćwiczenia słownikowe: Zwierzęta</li> <li>▪ Przygotowania do zimy- rozmowa kierowana</li> <li>▪ Zabawa słowna: Prawda czy fałsz ?</li> <li>▪ Zabawa ruchowa do piosenki: „Zwierzęta jesienią”</li> <li>▪ Zabawa dydaktyczna: Czyj to dom?</li> <li>▪ Kopiec z liści- ćwiczenie małej motoryki</li> <li>▪ Praca plastyczna Jesienne liście</li> </ul> 	<ul style="list-style-type: none"> <li>▪ Nazywa wybrane zwierzęta</li> <li>▪ Wie, jak zwierzęta przygotowują się do zimy</li> <li>▪ Potrafi rozróżnić sformułowanie prawdziwe od fałszywego</li> <li>▪ Śpiewa i naśladuje ruchem zwierzęta występujące w piosence</li> <li>▪ Dobiera zwierzęta do ich domków (gawra, dziupla, stos liści)</li> <li>▪ Wyziera sylwety liści z gazet</li> <li>▪ Maluje liście przy pomocy farb i świecy</li> </ul>
10.10	<p style="text-align: center;"><b>WIEWIÓRKA ROBI ZAPASY NA ZIMĘ</b></p> <ul style="list-style-type: none"> <li>▪ Zabawa: Gdzie jest ukryty orzech?</li> <li>▪ Porządki w spizarni- zabawa dydaktyczna</li> <li>▪ Zabawa ruchowa z elementem celowania: Wiewiórki i dziuple</li> <li>▪ Leśne zwierzęta- ćwiczenie analizy i syntezy wzrokowej</li> <li>▪ Ćwiczenie graficzno- rytmiczne: Jesienne rytmy</li> <li>▪ Taniec przy piosence: „Zwierzęta jesienią”</li> <li>▪ Oglądanie ilustracji leśnych zwierząt</li> </ul>	<ul style="list-style-type: none"> <li>▪ Czerpie radość ze wspólnej zabawy</li> <li>▪ Przelicza i porównuje liczebność zbiorów</li> <li>▪ Doskonali umiejętność liczenia podczas zabaw ruchowych</li> <li>▪ Składa obrazek z kilku części</li> <li>▪ Rysuje proste kształty</li> <li>▪ Dobiera się w pary</li> <li>▪ Wskazuje które zwierzęta szykują się do zimowego snu</li> </ul>
11.10	 <ul style="list-style-type: none"> <li>▪ <b>Rytmika</b></li> </ul> <p style="text-align: center;"><b>JEŻ NA JESIENNYM SPACERZE</b></p> <ul style="list-style-type: none"> <li>▪ Jeżowe ABC- wystuchanie informacji o jeżach</li> <li>▪ Praca plastyczna: Pan Jeżyk</li> <li>▪ Cztery jeże na spacerze- zabawa matematyczna</li> <li>▪ Zabawa ruchowo- naśladowcza: Jeż</li> <li>▪ Kołce jeża- ćwiczenia grafomotoryczne</li> <li>▪ Zabawa słuchowa: Z której strony idzie jeż?</li> </ul> 	<ul style="list-style-type: none"> <li>▪ Wie, co robi jeż jesienią</li> <li>▪ Wykonuje prace plastyczną z wykorzystaniem włóczki</li> <li>▪ Stosuje liczebniki porządkowe</li> <li>▪ Naśladuje ruchy i gesty innych dzieci</li> <li>▪ Ćwiczy sprawność rąk</li> <li>▪ Rozwija analizę i syntezę słuchową</li> </ul>

12.10



▪ **Basen- Zajęcia fakultatywne**

**JĘSTEM PRZYJACIELEM LEŚNYCH ZWIERZĄT**

- Jesienne zwierzęta- ćwiczenia logopedyczne
- Zabawa twórcza: Jakie to zwierzę?
- Leśne zwierzęta- zabawy dźwiękonaśladowcze
- Prezentacja multimedialna: Przyjaciele lasu
- Kodeks przyjaciela lasu- zabawa twórcza
- Zabawa sensoryczna: Faktury



- Rozwiązuje Wykonuje celowe ruchy warg i języka
- Rozpoznaje i nazywa zwierzęta leśne
- Naśladuje ruchy i odgłosy wydawane przez zwierzęta leśne
- Wie, jak zachowuje się przyjaciel lasu
- Wypowiada się na podany temat
- Rozpoznaje różne faktury za pomocą dotyku